
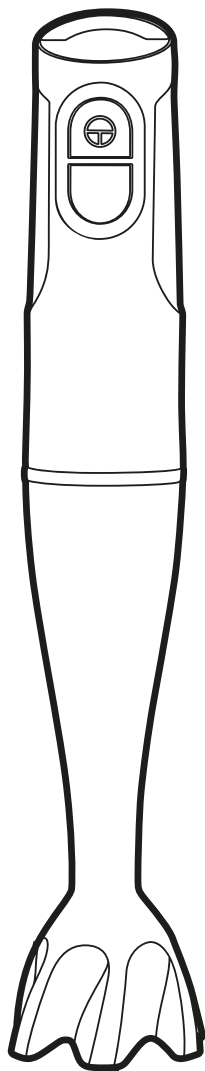
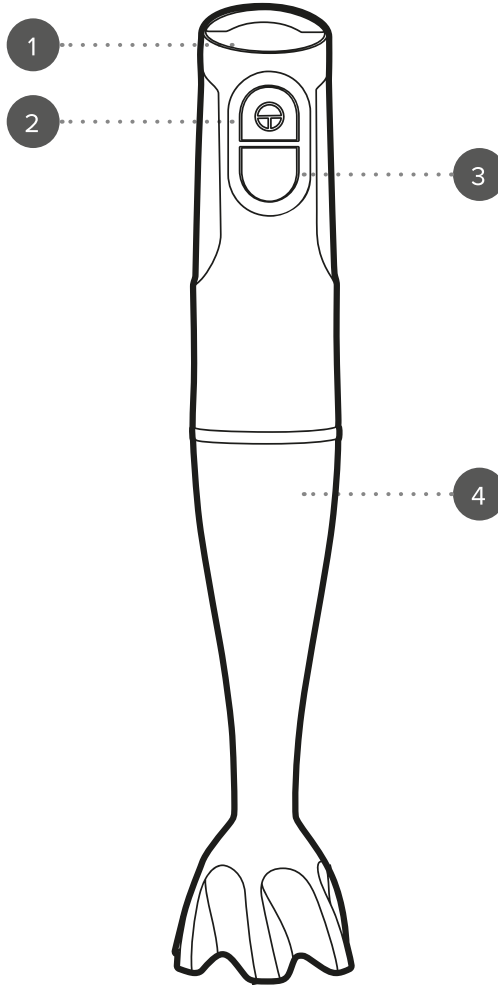


Manual del usuario

Batidora de mano



Descripción de las piezas



1. Unidad de la batidora de mano

2. Botón de encendido

3. Botón turbo

4. Accesorio para batir

Conserve estas instrucciones como referencia futura.

INSTRUCCIONES DE SEGURIDAD

- Siga siempre las precauciones básicas de seguridad al usar aparatos eléctricos.
- Compruebe que el voltaje indicado en la placa coincide con el de la red local antes de conectar el dispositivo a la corriente eléctrica.
- Este dispositivo puede ser usado por niños de 8 años en adelante y por personas con capacidades físicas, sensoriales o mentales reducidas o sin conocimientos al respecto, siempre y cuando se les den instrucciones y se los supervise, y solo si comprenden los riesgos que su uso conlleva.
- Los niños no deben jugar con el dispositivo.
- A menos que sean mayores de 8 años y estén bajo supervisión, los niños no deben realizar labores de limpieza ni de mantenimiento del dispositivo.
- Este dispositivo no es un juguete.
- Deje de utilizar el dispositivo inmediatamente si alguna pieza no funciona correctamente, o si el dispositivo ha sufrido alguna caída o algún otro tipo de daño, para evitar posibles lesiones.
- Este dispositivo contiene piezas que el usuario no puede reparar, por lo que es necesario que un electricista cualificado se ocupe de las reparaciones pertinentes. Una reparación inadecuada puede poner al usuario en riesgo de sufrir daños.
- Mantenga el dispositivo y el cable de alimentación fuera del alcance de los niños.
- Mantenga el dispositivo fuera del alcance de los niños cuando esté encendido o mientras se esté enfriando.
- Mantenga el dispositivo y el cable de alimentación alejados de fuentes de calor o bordes afilados que puedan causar daños.
- Mantenga el cable de alimentación alejado de las partes del dispositivo que puedan calentarse durante el uso.
- Mantenga el dispositivo alejado de otros que emitan calor.
- No deje que el cable de alimentación cuelgue de la encimera, toque superficies calientes ni se retuerza.
- No sumerja los componentes eléctricos del aparato en agua u otros líquidos.
- No manipule el aparato con las manos mojadas ni si alguna de las conexiones está húmeda.
- Si el aparato sufre una caída o se sumerge accidentalmente en agua, desenchúfelo inmediatamente de la toma de corriente. No sumerja las manos en el agua.
- Supervise el dispositivo mientras esté conectado a la corriente eléctrica.
- No desconecte el aparato de la corriente eléctrica tirando del cable. En su lugar, apáguelo y retire el enchufe con la mano.

- No transporte ni mueva el dispositivo agarrándolo por el cable de alimentación.
- No utilice el dispositivo para ningún otro uso que no sea el previsto.
- No utilice accesorios diferentes a los incluidos.
- No utilice accesorios que estén dañados.
- No utilice el dispositivo al aire libre.
- Guarde el dispositivo alejado de la luz solar directa y de la humedad.
- No mueva el dispositivo mientras esté en uso.
- No toque ninguna de las piezas móviles del dispositivo durante su uso; si lo hace, podría sufrir lesiones.
- No toque ninguna de las secciones del dispositivo que puedan calentarse durante su uso, ya que podrían causarle lesiones.
- Desenchufe siempre el aparato después de usarlo y asegúrese de que se ha enfriado por completo antes de almacenarlo o de realizar cualquier labor de limpieza o de mantenimiento.
- Utilice siempre el dispositivo sobre una superficie estable, resistente al calor y a una altura que sea cómoda para el usuario.
- No se recomienda el uso de un cable alargador con el dispositivo.
- Este dispositivo no debe utilizarse con un temporizador externo ni un sistema de control remoto independiente.
- Este dispositivo está diseñado exclusivamente para el uso doméstico. No debe utilizarse para fines comerciales.



ADVERTENCIA: No toque las cuchillas afiladas.

PRECAUCIÓN: No aproxime las manos, los dedos, el cabello o la ropa holgada a las piezas giratorias del dispositivo.

Qué hacer y qué no hacer

QUÉ HACER:

Tenga cuidado si vierte líquido caliente en el dispositivo, ya que podría salir despedido del aparato en forma de vapor repentino.

Apague el dispositivo y desenchúfelo de la corriente eléctrica antes de cambiar o colocar accesorios.

QUÉ NO HACER:

No mezcle elementos secos, añada siempre una pequeña cantidad de líquido. No utilice cuchillas de corte/giratorias ni accesorios si están sueltos, dañados o rotos.

Cuidados y mantenimiento

PASO 1: Apague y desenchufe la batidora de mano de la corriente eléctrica antes de realizar cualquier tarea de limpieza o mantenimiento.

PASO 2: Limpie la unidad de la batidora de mano con un paño suave y húmedo y deje que se seque completamente.

PASO 3: Lave los accesorios con agua caliente y jabón, enjuáguelos y séquelos por completo.



NOTA: La batidora de mano no es apta para lavavajillas. La batidora de mano debe lavarse después de cada uso.



PRECAUCIÓN: Manipule los accesorios con cuidado, ya que las cuchillas están afiladas. Extreme la precaución al montar, desmontar, limpiar o guardar los accesorios. Si se atascan las cuchillas, desenchufe la batidora de mano antes de retirar los ingredientes que las bloquean.

ADVERTENCIA: No sumerja la unidad de la batidora de mano en agua ni en ningún otro líquido. No utilice productos de limpieza fuertes o abrasivos ni estropajos para limpiar la batidora, ya que su uso podría causar daños en el aparato. No toque nunca las cuchillas; lávelas con ayuda de un cepillo y séquelas con mucho cuidado.

Instrucciones de uso

Antes del primer uso

Antes de conectarla a la red eléctrica, limpie la batidora de mano siguiendo las instrucciones de la sección titulada "**Cuidados y mantenimiento**".



NOTA: Es posible que la batidora de mano desprenda un ligero olor cuando se utilice por primera vez. Es algo normal y desaparece pronto. Ventile adecuadamente la ubicación de la batidora de mano.

Uso de la batidora de mano

PASO 1: Antes de conectar la batidora de mano a la corriente eléctrica, coloque con cuidado el accesorio para batir en la unidad de la batidora alineando las pestañas y gire en sentido contrario al de las agujas del reloj hasta que encaje en su sitio con un clic.

PASO 2: Introduzca los alimentos que se van a picar en un recipiente adecuado.

PASO 3: Conecte la batidora de mano a la corriente eléctrica y enciéndala.

PASO 4: Sujetando firmemente el recipiente, coloque la cuchilla del accesorio para batir sobre los alimentos y mantenga pulsado el botón de la función deseada de la unidad de la batidora de mano.

PASO 5: Una vez que los alimentos se hayan batido con la consistencia que desee, suelte el botón y espere a que la cuchilla deje de girar antes de retirar la batidora de mano del recipiente.

PASO 6: Para quitar el accesorio para batir, gírelo en el sentido de las agujas del reloj y tire hacia fuera.



PRECAUCIÓN: Asegúrese de que el accesorio está correctamente colocado antes del uso; no intente quitarlo hasta que este haya dejado de moverse. Apague la batidora de mano y desenchúfela de la corriente eléctrica antes de retirar el accesorio para batir y antes de limpiarla.

ADVERTENCIA: No utilice la batidora de mano sin alimentos, ya que podría dañar el aparato. El tiempo máximo de funcionamiento es de 30 segundos. Deje enfriar la batidora de mano durante 2 minutos antes de volver a usarla.

Solución de problemas

Problema	Causa posible	Solución
La batidora de mano no funciona.	La batidora de mano no está conectada a la corriente eléctrica.	Conecte la batidora de mano a la corriente eléctrica y enciéndala.
Las cuchillas no se mueven cuando están en contacto con los ingredientes.	Los ingredientes son verduras duras, como patatas, zanahorias y nabos, lo que le dificulta a la batidora de mano poder batirlas.	Mezcle únicamente ingredientes como verduras cocidas o frutas blandas.

Almacenamiento

Vuelva a montar la batidora de mano. Antes de guardarla en un lugar fresco y seco, asegúrese de que la batidora de mano esté fría, limpia y seca. No apriete el cable al enrollarlo alrededor de la batidora de mano; déjelo más suelto para evitar causar daños.

Especificaciones

Código de producto: EK6215

Entrada: 220–240 V ~ 50/60 Hz

Salida: 200 W

CE

Eliminación de residuos de baterías y de equipos eléctricos y electrónicos



Este símbolo en el producto, sus baterías o su embalaje significa que este producto y cualquier batería que contenga no se deben desechar junto con la basura doméstica. Es responsabilidad del usuario depositarlo en un punto de recogida adecuado para el reciclaje de baterías y equipos eléctricos y electrónicos. Esta recogida y reciclaje por separado ayudará a conservar los recursos naturales y a evitar posibles consecuencias negativas para la salud humana y el medio ambiente debido a la posible presencia de sustancias peligrosas en las baterías y los equipos eléctricos y electrónicos, que podrían estar causados por una eliminación de residuos inadecuada. Algunos distribuidores ofrecen servicios de recogida que permiten al usuario devolver equipos agotados para una eliminación adecuada. **Es responsabilidad del usuario borrar los datos de los equipos eléctricos y electrónicos antes de su eliminación.** Para obtener más información acerca de dónde desechar las baterías y los residuos eléctricos y electrónicos, póngase en contacto con su autoridad local, con el servicio de recogida de residuos domésticos o con el distribuidor.

Fabricado por:
Ultimate Products UK Ltd.,
Victoria Street, Manchester OL9 0DD. **UK.**
Ultimate Products Europe Ltd.,
19 Baggot Street Lower, Dublin D02 X658. **ROI.**

FABRICADO EN CHINA.

CD170720/MD120324/V2