

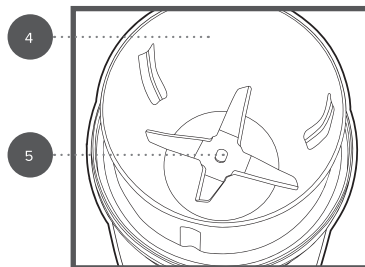
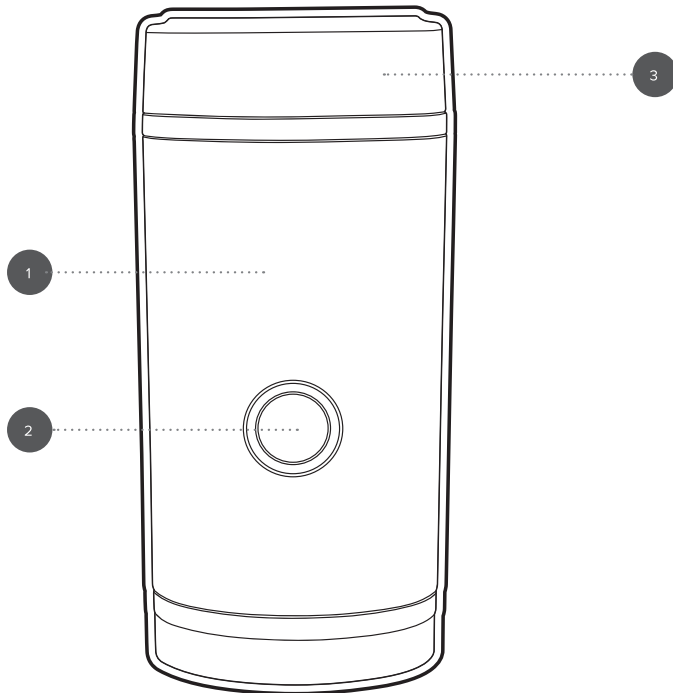


Bedienungsanleitung

Kaffeemühle



Beschreibung der Teile



- 1. Basiseinheit der Kaffeemühle
- 2. Ein-/Austaste
- 3. Transparenter Deckel

- 4. Behälter
- 5. Edelstahlklingen

Bitte bewahren Sie die Anweisungen zur späteren Verwendung auf.

SICHERHEITSHINWEISE

- Bei der Verwendung elektrischer Geräte sind stets die grundlegenden Sicherheitsvorkehrungen zu beachten.
- Überprüfen Sie, ob die auf dem Typenschild angegebene Spannung mit der des lokalen Netzwerks übereinstimmt, bevor Sie das Gerät an das Stromnetz anschließen.
- Dieses Gerät kann von Kindern ab 8 Jahren verwendet werden und Personen mit eingeschränkten physischen, sensorischen oder geistigen Fähigkeiten und Wissen, solange sie unter Aufsicht sind oder eine Anleitung erhalten haben und in der Lage sind, die Gefahrenquellen im vollen Umfang zu verstehen.
- Das Gerät ist kein Kinderspielzeug.
- Kinder dürfen Reinigungs- oder Wartungsarbeiten nur durchführen, wenn sie mindestens 8 Jahre alt sind und beaufsichtigt werden.
- Dieses Gerät ist kein Spielzeug.
- Wenn das Netzkabel, der Stecker oder ein Teil des Geräts defekt sind oder dieses fallen gelassen oder beschädigt wurde, stellen Sie die Benutzung des Produkts umgehend ein, um potenzielle Verletzungen zu vermeiden.
- Dieses Gerät enthält keine Teile, die vom Benutzer gewartet werden können. Reparaturen dürfen nur von einem ausgebildeten Elektriker durchgeführt werden. Durch unsachgemäße Reparaturen kann der Benutzer Risiken ausgesetzt werden.
- Bewahren Sie das Gerät und sein Netzkabel außerhalb der Reichweite von Kindern auf.
- Das Gerät muss sich, wenn es eingeschaltet ist oder abkühlt, außerhalb der Reichweite von Kindern befinden.
- Halten Sie das Gerät und sein Netzkabel von Hitze oder scharfen Kanten fern, die Schäden verursachen könnten.
- Halten Sie das Netzkabel von Teilen des Geräts fern, die während des Betriebs heiß werden könnten.
- Halten Sie das Gerät von anderen Geräten fern, die Wärme ausstrahlen.
- Lassen Sie das Netzkabel nicht über Arbeitsflächen hängen oder mit heißen Oberflächen in Kontakt kommen und verdrehen Sie es nicht.
- Tauchen Sie die elektrischen Komponenten des Geräts nicht in Wasser oder andere Flüssigkeiten.
- Betreiben Sie das Gerät nicht mit nassen Händen oder wenn die Anschlüsse nass sind.
- Lassen Sie das Gerät nicht unbeaufsichtigt, während es an das Stromnetz angeschlossen ist.
- Entfernen Sie das Gerät nicht vom Stromnetz, indem Sie am Ladekabel ziehen. Schalten Sie es aus und ziehen Sie den Stecker von Hand ab.
- Ziehen oder tragen Sie das Gerät nicht am Netzkabel.
- Verwenden Sie das Gerät nur für den vorgesehenen Zweck.

- Verwenden Sie ausschließlich das mitgelieferte Zubehör.
- Verwenden Sie dieses Gerät nicht im Freien.
- Lagern Sie das Gerät nicht in direktem Sonnenlicht oder bei hoher Luftfeuchtigkeit.
- Bewegen Sie das Gerät nicht, während es verwendet wird.
- Berühren Sie keine Stellen am Gerät, die heiß werden können, da dies zu Verletzungen führen kann.
- Wenn das Gerät herunterfällt oder versehentlich in Wasser getaucht wird, ziehen Sie sofort den Netzstecker aus der Steckdose. Greifen Sie nicht in das Wasser.
- Verwenden Sie keine kaputten, beschädigten oder losen Aufsätze.
- Schalten Sie das Gerät aus und trennen Sie es von der Stromversorgung, bevor Sie die Aufsätze austauschen oder anbringen.
- Trennen Sie das Gerät nach der Verwendung immer vom Stromnetz und stellen Sie sicher, dass das Gerät vollständig abgekühlt ist, bevor Sie es reinigen, warten oder verstauen.
- Dieses Gerät darf nicht mit einem externen Timer oder einem separaten Fernbedienungssystem betrieben werden, außer dem im Lieferumfang des Geräts enthaltenen.
- Es wird nicht empfohlen, das Gerät zusammen mit einem Verlängerungskabel zu verwenden.
- Verwenden Sie das Gerät immer auf einer stabilen, hitzebeständigen Oberfläche, die sich für den Benutzer in einer angenehmen Höhe befindet.
- Dieses Gerät ist nur für den Hausgebrauch vorgesehen. Es sollte nicht für kommerzielle Zwecke verwendet werden.



ACHTUNG: Berühren Sie während des Gebrauchs keine beweglichen Teile des Geräts, da dies zu Verletzungen führen kann. Halten Sie Hände, Finger, Haare und weite Kleidung von den rotierenden Teilen des Geräts fern.

Wichtig beim Umgang

WAS SIE TUN SOLLTEN:

Überprüfen Sie vor Gebrauch, ob der transparente Deckel sicher sitzt. Versuchen Sie nicht, ihn abzunehmen, während sich die Klingen noch bewegen.

Mahlen Sie nur die erforderliche Menge Kaffee, Gewürze oder Nüsse.

Reinigen Sie den Behälter, die Edelstahlklingen und den transparenten Deckel nach jedem Gebrauch.

WAS SIE VERMEIDEN SOLLTEN:

Lassen Sie Kaffee oder Gewürze nach dem Mahlen nicht im Behälter, da das Mahlgut schal werden und den Geschmack frisch gemahlener Zutaten beeinträchtigen kann.

Überfüllen Sie den Behälter nicht.

Mahlen Sie keine öligen oder harten Zutaten wie Reis.



WARNUNG: Lassen Sie die Mühle nicht über einen längeren Zeitraum laufen. Betreiben Sie die Kaffeemühle nicht, wenn der Behälter leer, gesprungen oder zerbrochen ist.

Pflege und Wartung

SCHRITT 1: Schalten Sie die Kaffeemühle vor jeder Reinigung oder Wartung aus und ziehen Sie den Netzstecker aus der Steckdose.

SCHRITT 2: Wischen Sie die Basiseinheit der Kaffeemühle mit einem weichen, feuchten Tuch ab und trocknen Sie sie gründlich.

SCHRITT 3: Reinigen Sie die Zubehörteile in warmem Seifenwasser. Spülen Sie diese anschließend gründlich ab und trocknen Sie sie.



HINWEIS: Reinigen Sie die Kaffeemühle immer sofort nach jedem Gebrauch. Die Kaffeemühle und das Zubehör sind nicht spülmaschinengeeignet.



WARNUNG: Gehen Sie besonders vorsichtig mit der Edelstahlklinge um, da die Klingen äußerst scharf sind. Gehen Sie bei der Reinigung der Edelstahlklinge vorsichtig vor.

Gebrauchsanweisung Vor dem ersten Gebrauch



HINWEIS: Wenn Sie die Kaffeemühle zum ersten Mal verwenden, kann es zu einer leichten Geruchsentwicklung kommen. Dies ist normal und lässt nach kurzer Zeit nach. Sorgen Sie für eine ausreichende Belüftung in der Umgebung der Kaffeemühle.

Verwendung der Kaffeemühle

SCHRITT 1: Stellen Sie die Kaffeemühle in einer für den Benutzer angenehmen Höhe auf eine flache, stabile und hitzebeständige Oberfläche.

SCHRITT 2: Entfernen Sie den transparenten Deckel von der Basiseinheit der Kaffeemühle, indem Sie ihn gegen den Uhrzeigersinn drehen und abnehmen.

SCHRITT 3: Geben Sie bis zu 70 g Kaffeebohnen, Gewürze oder Nüsse in den Behälter.

SCHRITT 4: Setzen Sie den transparenten Deckel wieder auf die Basiseinheit der Kaffeemühle und drehen Sie ihn im Uhrzeigersinn. Achten Sie dabei darauf, dass das Dreieck- und Verriegelungssymbol aufeinander ausgerichtet sind.

SCHRITT 5: Schließen Sie die Kaffeemühle an die Stromversorgung an und schalten Sie sie ein.

SCHRITT 6: Halten Sie die „**Power**“-Taste gedrückt, um mit dem Mahlen zu beginnen.

SCHRITT 7: Stoppen Sie den Mahlvorgang, indem Sie die „**Power**“-Taste loslassen.

SCHRITT 8: Sobald der Mahlvorgang beendet ist, schalten Sie die Kaffeemühle aus und trennen Sie sie von der Stromversorgung.

SCHRITT 9: Nehmen Sie den transparenten Deckel ab und geben Sie den gemahlene Kaffee, die Gewürze oder die Nüsse in einen geeigneten Behälter zum anschließenden Gebrauch oder zur Aufbewahrung.



WARNUNG: Die maximale Betriebsdauer beträgt ca. 40 Sekunden. Lassen Sie die Kaffeemühle ca. 1 Minute lang abkühlen, bevor Sie sie erneut verwenden.

Mahlgrad	Menge	Geschätzte Zeit
Grob (French Press)	70 g (ca. 8 EL)	25 Sekunden
Mittel (Filter)	45 g (ca. 5 EL)	30 Sekunden
Fein (Espresso)	36 g (ca. 4 EL)	40 Sekunden

Aufbewahrung

Vergewissern Sie sich, dass die Kaffeemühle abgekühlt, sauber und trocken ist, bevor Sie sie an einem kühlen, trockenen Ort aufbewahren.

Wickeln Sie das Kabel niemals fest um die Kaffeemühle. Wickeln Sie es lose auf, um Schäden zu vermeiden.

Technische Daten

Produktcode: EK6135

Betriebsspannung: 220–240 V ~ 50/60 Hz

Stromversorgung: 180 W

Hinweise



Entsorgung von Altbatterien und Elektro- und Elektronikaltgeräten



Dieses Symbol auf dem Produkt, den Batterien oder der Verpackung bedeutet, dass dieses Produkt und alle darin enthaltenen Batterien nicht mit dem Hausmüll entsorgt werden dürfen. Die Entsorgung hat über eine geeignete Sammelstelle für das Recycling von Altbatterien und Elektro- und Elektronikaltgeräten zu erfolgen. Die separate Sammlung und das Recycling tragen dazu bei, natürliche Ressourcen zu schonen und potenzielle negative Folgen für die Gesundheit und die Umwelt zu vermeiden, da in Batterien sowie Elektro- und Elektronikaltgeräten Substanzen enthalten sind, die durch eine unsachgemäße Entsorgung die Umwelt gefährden. Einige Einzelhändler bieten Rücknahmen an. So können Benutzer am Lebensende angelangte Geräte zurückgeben und diese werden ordnungsgemäß entsorgt. **Der Benutzer ist dafür verantwortlich, dass vor der Entsorgung des Elektro- und Elektronikaltgerätes sämtliche Daten auf dem Gerät gelöscht werden.** Weitere Informationen zur sachgemäßen Entsorgung von Altbatterien sowie Elektro- und Elektronikaltgeräten erhalten Sie bei der örtlichen Stadtverwaltung, den städtischen Entsorgungsbetrieben oder beim Händler.

Hergestellt von:
Ultimate Products UK Ltd.,
Victoria Street, Manchester OL9 0DD. **UK.**
Ultimate Products Europe Ltd.,
19 Baggot Street Lower, Dublin D02 X658. **ROI.**

HERGESTELLT IN CHINA.

CD120324/MD000000/V1