

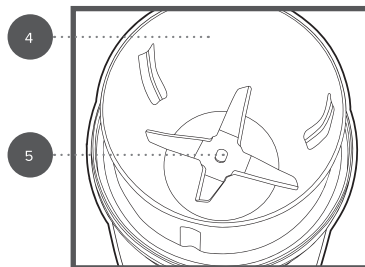
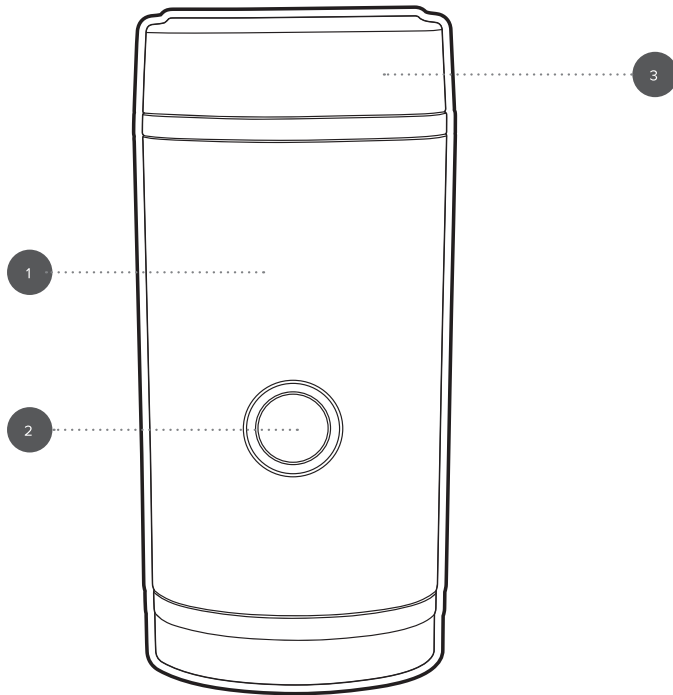


Manuale per l'utente

Macinacaffè



Descrizione dei componenti



1. Unità base del macinacaffè
2. Pulsante di accensione
3. Coperchio trasparente

4. Recipiente
5. Lame in acciaio inossidabile

Conservare il manuale di istruzioni per riferimento futuro.

ISTRUZIONI DI SICUREZZA

- Durante l'uso di apparecchiature elettriche, è necessario osservare le precauzioni di sicurezza di base.
- Prima di collegare l'apparecchio all'alimentazione elettrica, verificare che la tensione indicata sull'apposita targhetta corrisponda a quella della rete locale.
- Questo apparecchio può essere usato da bambini a partire da 8 anni e da persone con ridotte capacità fisiche, sensoriali o mentali, o non in possesso della necessaria esperienza e conoscenza, solo in presenza di un supervisore e solo dopo aver ricevuto istruzioni sul suo impiego e sui rischi associati.
- Non lasciare che i bambini giochino con il prodotto.
- I bambini possono eseguire operazioni di pulizia o manutenzione solo se hanno più di 8 anni e sotto la supervisione di un adulto.
- Questo apparecchio non è un giocattolo.
- Se il cavo di alimentazione, la spina o una qualsiasi parte dell'apparecchio non funziona correttamente o se ha subito cadute o danni, interrompere immediatamente l'uso del prodotto onde evitare possibili lesioni.
- Questo apparecchio non contiene parti riparabili dall'utente. Rivolgersi esclusivamente a un elettricista qualificato per la riparazione. Le riparazioni improprie possono provocare danni agli utenti.
- Tenere l'apparecchio e il cavo di alimentazione fuori dalla portata dei bambini.
- Tenere l'apparecchio fuori dalla portata dei bambini quando è acceso o in fase di raffreddamento.
- Tenere l'apparecchio e il cavo di alimentazione lontano da fonti di calore o bordi affilati per evitare danni.
- Tenere il cavo di alimentazione lontano da qualsiasi parte dell'apparecchio che potrebbe surriscaldarsi durante l'uso.
- Tenere l'apparecchio lontano da altre apparecchiature che producono calore.
- Evitare che il cavo di alimentazione rimanga sospeso su piani di lavoro, tocchi superfici calde o si intrecci.
- Non immergere i componenti elettrici dell'apparecchio in acqua o in altri liquidi.
- Non utilizzare l'apparecchio con le mani bagnate o se i collegamenti sono umidi.
- Non lasciare l'apparecchio incustodito quando è collegato all'alimentazione elettrica.
- Non rimuovere l'apparecchio dall'alimentazione elettrica tirando il cavo; è consigliabile spegnerlo ed estrarre la spina afferrandola.
- Non tirare o trasportare l'apparecchio tramite il cavo di alimentazione.
- Non utilizzare l'apparecchio per scopi diversi dall'uso previsto.
- Non utilizzare accessori diversi da quelli forniti in dotazione.

- Non utilizzare questo apparecchio all'aperto.
- Non conservare l'apparecchio alla luce diretta del sole o in condizioni di umidità elevata.
- Non spostare l'apparecchio mentre è in funzione.
- Non toccare le parti dell'apparecchio che potrebbero surriscaldarsi durante l'uso, onde evitare possibili lesioni.
- Se l'apparecchio cade o viene involontariamente immerso nell'acqua, scollegarlo immediatamente dalla presa a muro. Non tentare di afferrarlo in acqua.
- Non utilizzate accessori rotti, danneggiati o allentati.
- Spegnere l'apparecchio e scollegarlo dall'alimentazione elettrica prima di sostituire o montare gli accessori.
- Scollegare sempre l'apparecchio dalla presa di corrente dopo l'uso e verificare che si sia raffreddato completamente prima di eseguire operazioni di pulizia o manutenzione o prima di riporlo.
- L'apparecchio non deve essere azionato tramite un timer esterno o un telecomando separato, diverso da quello fornito in dotazione.
- Si sconsiglia l'uso di prolunghe.
- Utilizzare sempre l'apparecchio su una superficie stabile e resistente al calore, a un'altezza confortevole.
- Questo apparecchio è destinato esclusivamente all'uso domestico, non a scopi commerciali.



ATTENZIONE: non toccare le parti in movimento dell'apparecchio quando è in funzione, onde evitare possibili lesioni. Non avvicinare mani, dita, capelli e parti di indumenti agli utensili rotanti dell'apparecchio.

Cosa fare e cosa non fare

COSA FARE:

Verificare che il coperchio trasparente sia fissato saldamente prima dell'uso; non tentare di rimuoverlo finché le lame non si sono fermate.

Macinare solo la quantità di caffè, spezie o frutta a guscio richiesta.

Pulire il recipiente, le lame in acciaio inox e il coperchio trasparente dopo ogni uso.

COSA NON FARE:

Lasciare il caffè macinato o le spezie nel recipiente, poiché tenderanno a deteriorarsi e potrebbero alterare il sapore degli ingredienti appena macinati.

Riempire eccessivamente il recipiente.

Tritare ingredienti oleosi o duri come il riso.



AVVERTENZA: non macinare per lunghi periodi di tempo. Non utilizzare mai il macinacaffè se il recipiente è vuoto, incrinato o rotto.

Cura e manutenzione

FASE 1: prima di effettuare qualsiasi operazione di pulizia o manutenzione, spegnere il macinacaffè e scollegarlo dall'alimentazione elettrica.

FASE 2: pulire l'unità principale del macinacaffè con un panno morbido e umido e lasciare che si asciughi completamente.

FASE 3: pulire gli accessori con acqua calda e detersivo, quindi sciacquarli e asciugarli accuratamente.



NOTA: pulire il macinacaffè subito dopo l'uso. Non lavare il macinacaffè e gli accessori in lavastoviglie.



AVVERTENZA: maneggiare con cura le lame in acciaio inox poiché sono estremamente affilate. Prestare attenzione durante la pulizia delle lame in acciaio inox.

Istruzioni per l'uso

Prima del primo utilizzo



NOTA: la prima volta che si utilizza il macinacaffè, si potrebbe percepire un lieve odore. Questo fenomeno è normale e scompare in breve tempo. Mantenere una ventilazione adeguata intorno al macinacaffè.

Utilizzo del macinacaffè

FASE 1: collocare il macinacaffè su una superficie piana e stabile a un'altezza confortevole.

FASE 2: rimuovere il coperchio trasparente dall'unità principale del macinacaffè ruotandolo in senso antiorario e sollevandolo.

FASE 3: aggiungere fino a 70 g di chicchi di caffè, spezie o frutta a guscio nel recipiente.

FASE 4: riposizionare il coperchio trasparente sull'unità principale del macinacaffè e ruotarlo in senso orario, allineando il triangolo e il simbolo di blocco.

FASE 5: collegare il macinacaffè all'alimentazione elettrica e accenderlo.

FASE 6: tenere premuto il pulsante di accensione per iniziare la macinatura.

FASE 7: arrestare il processo di macinatura rilasciando il pulsante di accensione.

FASE 8: al termine della macinatura, spegnere il macinacaffè e scollegarlo dall'alimentazione elettrica.

FASE 9: rimuovere il coperchio trasparente e trasferire il caffè macinato, le spezie o la frutta a guscio in un recipiente adatto per l'uso o la conservazione.



AVVERTENZA: il tempo massimo di funzionamento è di circa 40 secondi. Lasciare raffreddare il macinacaffè per circa 1 minuto prima di riutilizzarlo.

Grado di macinatura	Quantità	Tempo approssimativo
Grossa (French Press)	70 g (circa 8 cucchiaini)	25 secondi
Media (filtro)	45 g (circa 5 cucchiaini)	30 secondi
Fine (espresso)	36 g (circa 4 cucchiaini)	40 secondi

Come riporre il prodotto

Controllare che il macinacaffè sia freddo, pulito e asciutto prima di riporlo in un luogo fresco e privo di umidità.

Avvolgere il cavo attorno al macinacaffè senza stringerlo eccessivamente per evitare danni.

Specifiche

Codice prodotto: EK6135

Tensione d'esercizio: 220–240 V ~ 50/60 Hz

Alimentazione: 180 W

Note

CE

Smaltimento delle batterie e delle apparecchiature elettriche ed elettroniche



Questo simbolo sul prodotto, sulle batterie o sulla confezione indica che il prodotto e le batterie in esso contenute non devono essere smaltite insieme ai rifiuti domestici. È responsabilità dell'utente consegnarlo a un punto di raccolta preposto al riciclaggio delle batterie e delle apparecchiature elettriche ed elettroniche. La raccolta differenziata e il riciclaggio contribuiranno a preservare le risorse naturali e a prevenire conseguenze negative per la salute umana e l'ambiente a causa della possibile presenza, nel prodotto, di sostanze pericolose che potrebbero essere rilasciate da uno smaltimento inappropriato. Alcuni rivenditori forniscono un servizio di raccolta e smaltimento delle apparecchiature esauste. **È responsabilità dell'utente cancellare i dati memorizzati in apparecchiature elettriche ed elettroniche prima dello smaltimento.** Per ulteriori informazioni sui punti di smaltimento di batterie, i rifiuti elettrici ed elettronici, contattare l'ufficio locale della città/comune, il servizio di smaltimento dei rifiuti domestici o il rivenditore.

Realizzato da:
Ultimate Products UK Ltd.,
Victoria Street, Manchester OL9 0DD. **UK.**
Ultimate Products Europe Ltd.,
19 Baggot Street Lower, Dublin D02 X658. **ROI.**

PRODOTTO IN CINA.

CD120324/MD000000/V1